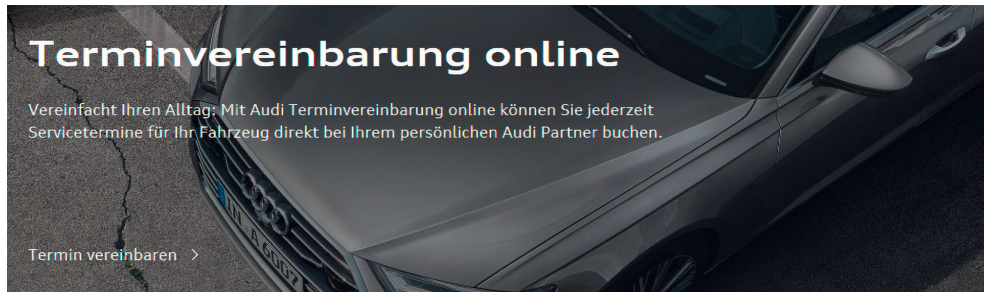


Weitere Funktionen von myAudi (abhängig vom Modell/Ausstattung)

- › Rufen Sie Ihre persönlichen Fahrzeugdetails schnell und bequem ab.
- › Erhalten Sie Echtzeitinformationen über Ihr Fahrzeug (z.B.: Tankfüllstand, Reichweite, Servicetermine, Warnmeldungen).
- › Ver- und Entriegeln Sie Ihr Fahrzeug mit der myAudi App.
- › Schalten Sie über die myAudi App die Standheizung ein oder aus.
- › Senden Sie persönliche Navigationsziele mit der myAudi App an Ihren Audi und rufen Sie diese einfach im Auto ab.
- › Nutzen Sie bequem die Terminvereinbarung online.



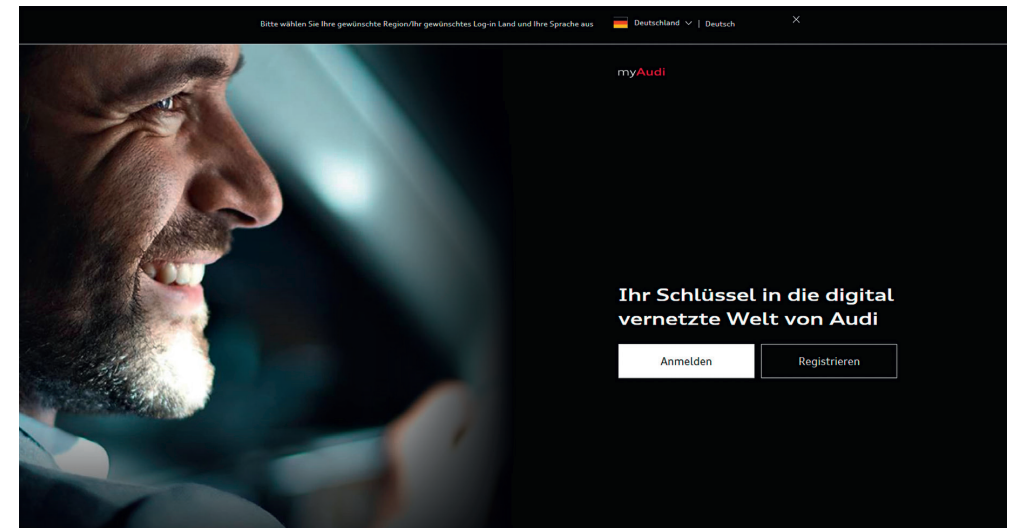
- › Und vieles mehr...

AUDI AG
I/VE-D52
85045 Ingolstadt

Stand: Juli 2019



myAudi Ihr Schlüssel in die vernetzte Welt von Audi



So legen Sie Ihr Konto bei myAudi an:

- › Besuchen Sie die Website www.my.audi.com oder installieren Sie die myAudi App aus Ihrem App Store auf Ihrem Smartphone.
- › Klicken Sie auf „Registrieren“.
- › Geben Sie alle erforderlichen Daten ein und erstellen Sie Ihr persönliches Passwort.
- › Sie erhalten eine Bestätigung per E-Mail.
- › Öffnen Sie die E-Mail und klicken Sie auf „Registrierung im Browser abschließen“.
- › Die Registrierung ist nun abgeschlossen und Ihr myAudi Konto wurde erstellt.
- › Melden Sie sich in myAudi an.

myAudi Website

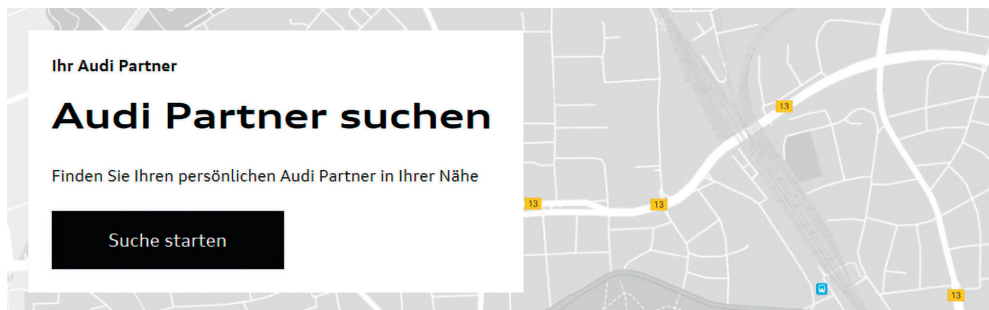


App Store



Google Play





- › Hinterlegen Sie nun Ihren Audi Partner in myAudi.
- › Um die meisten Funktionen von myAudi, wie zum Beispiel den digitalen Serviceplan nutzen zu können, müssen Sie entweder Hauptnutzer Ihres Fahrzeug sein oder sich als Besitzer in myAudi hinterlegen lassen.
 - Besitzt Ihr Fahrzeug Audi connect Notruf & Service inkl. Fahrzeugsteuerung müssen Sie in myAudi Ihren Account verifizieren und einen Hauptnutzervertrag abschließen. Anschließend müssen Sie sich im Fahrzeug als Hauptnutzer festlegen.
Geben Sie dann Ihren Benutzernamen (Ihre E-Mail Adresse bei myAudi) und Ihren 10-stelligen Fahrzeugcode (am Schlüsselanhänger, muss erst freigerubbelt werden) ein, um sich als Hauptnutzer festzulegen.
 - Besitzt Ihr Fahrzeug kein Audi connect, müssen Sie sich von Ihrem Audi Partner als Besitzer in myAudi hinterlegen lassen.
- › Verknüpfen Sie abschließend Ihr myAudi Konto mit Ihrem Fahrzeug.

Bei Fragen zu myAudi unterstützt Sie Ihr Audi Partner gerne.



Der Digitale Serviceplan in myAudi (abhängig vom Modell/Ausstattung)

- › dokumentiert digital die gesamte Service-Historie Ihres Fahrzeugs, d.h. sämtliche Service- und Wartungsarbeiten werden hier automatisch eingetragen.
- › ersetzt die klassische Heftform mit Stempelfeldern.
- › Der Weg zum digitalen Serviceplan:
 - Fahrzeugdetails anzeigen
 - Service
 - Digitaler Serviceplan
- › Voraussetzung: Fahrzeuge ab Modelljahr 2017

Digitaler Serviceplan	
Alle Einträge ausklappen	
Inspektion mit Ölwechsel 15.09.2018	Kilometerstand: 17.125 KM
Auftragsnummer :	46766
Durchgeführte Zusatzarbeiten :	Staub-u. Pollenfilter
Durchgeführt von :	AZ Musterstadt Musterstraße 1
Autorisierter Audi Partner :	Ja
Audi Mobilitätsgarantie :	Ja